

TUTO COIFFE 1



Source : <https://teteamodeler.ouest-france.fr/carnaval/bricolages-carnaval/deguisements/chapeaux-de-carnaval>


TUTO COIFFE 1



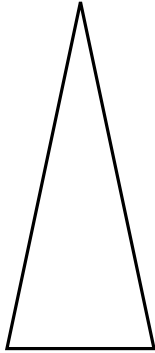
Matériel nécessaire :

- Feuille cartonnée ou carton de couleur ou neutre + peinture
- Agrafes / colle
- Gouaches et ou feutres / crayons de couleur
- Ciseaux

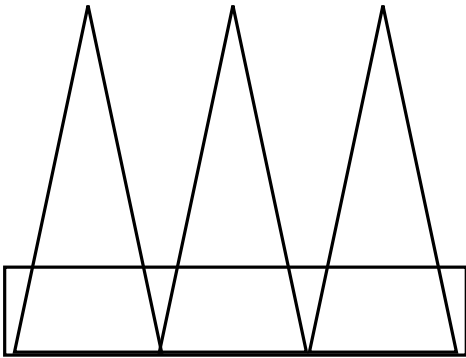
TUTO COIFFE 1



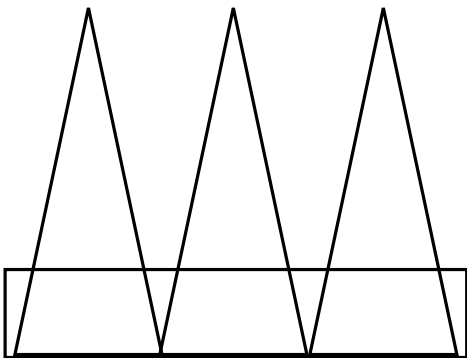
Découper un rectangle de la taille du tour de tête de la personne



Créer des triangles
Décorer les triangles (peinture, feutre, strass, gommettes,...)



Coller les triangles tout le long du rectangle



Rassembler les deux extrémités afin de les coller / agraffer pour créer la coiffe

